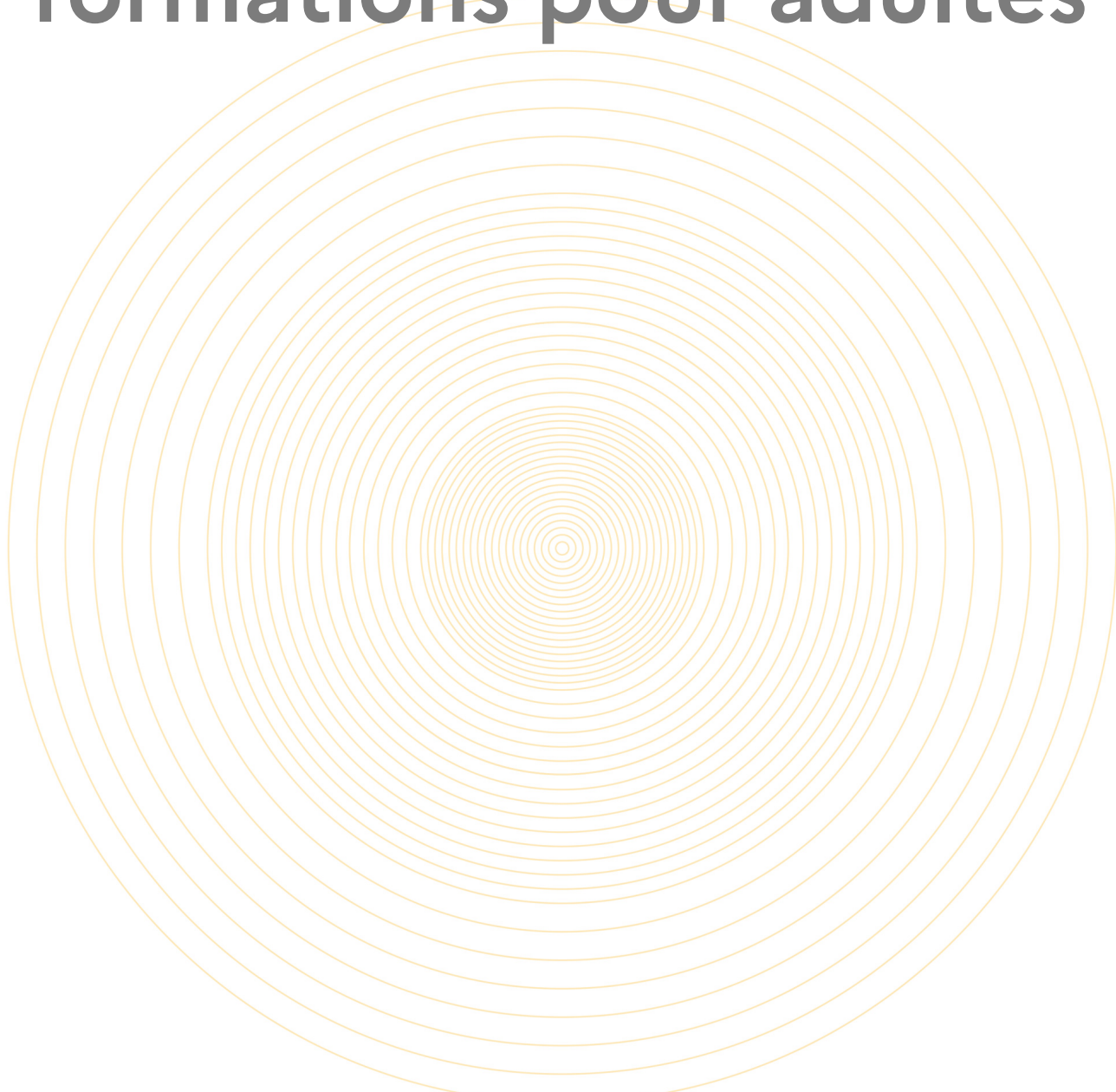



Catalogue de nos formations pour adultes



MÉTIERS DU CUIR



Le travail du cuir est un domaine en plein essor. Les grandes marques de luxe recherchent régulièrement des professionnels de la petite maroquinerie (qui concerne la réalisation de trousse, porte-cartes, porte-monnaie, porte-chéquier...). Le maroquinier qui maîtrise toutes ces techniques peut ensuite réaliser des prototypes et réaliser des sacs.

Sommaire

Accompagnement VAE dans les secteurs des métiers d'art et de la création pour les diplômés du CAP au BTS, DSAA ou certifications	page 1
Atelier de maroquinerie-sellerie couture main	page 3
CAP Fourrure	page 4
CAP Maroquinerie	page 6
CAP Vêtement de peau	page 8
Parcours maroquinerie : réalisation d'un produit	page 10

Accompagnement VAE dans les secteurs des métiers d'art et de la création pour les diplômés du CAP au BTS, DSAA ou certifications

La validation des Acquis de l'expérience (VAE) permet à toute personne souhaitant valoriser des compétences acquises dans le cadre de son expérience professionnelle ou personnelle. Il suffit de justifier d'une expérience en rapport direct avec le diplôme ou la certification visée. Le GRETA de la Création du Design et des Métiers d'Art peut accompagner à la constitution de son dossier de validation toute personne souhaitant effectuer une VAE dans les secteurs de la création, du design et des métiers d'art.

Formation éligible au CPF. Formation en présentiel et/ou à distance.

Dates

du 11/01/2027 au 26/11/2027

Public (H/F)

Tout public

Effectif

6-12

Durée

24h (en centre)

Modalités de formation

Cours du jour, Formation en présentiel et/ou à distance

Tarif

Tarif tout public - prix total : 1920,00€

Lieu(x) de la formation

Site Sambre et Meuse
21 rue Sambre et Meuse, 75010 Paris

Contact

GRETA CDMA
Agence administrative et commerciale
21 rue de Sambre et Meuse
75010 PARIS
<https://www.cdma.greta.fr>

Référent(e) formation :

SOFIA LOPEZ ORTIZ
01.44.08.87.73 - 06.34.65.08.95

Référent(e) handicap :

Sabrina TALCONE
infohandicap@greta-cdma.paris



Objectifs

S'approprier le dossier de validation du livret n°2.
Identifier les expériences professionnelles les plus représentatives du diplôme visé.
Acquérir une méthode pour décrire et analyser ses activités.
Valoriser ses compétences dans le livret n°2 et au moment de l'entretien avec le jury.

Prérequis

La VAE est accessible sans exigence de durée minimale d'expérience, dès lors que les compétences peuvent être mises en lien avec le référentiel de la certification visée.
Avoir obtenu le livret de recevabilité: se renseigner auprès du GRETA CDMA sur la procédure d'obtention du livret 1

L'accompagnement à la VAE n'est accessible qu'après validation du dossier de recevabilité par l'organisme certificateur ou le DAVA.

Contenu

Conseil individualisé sur le choix des activités à décrire :
- Confirmation du diplôme ou de la certification choisi(e).
- Sélection, dans le parcours professionnel, des emplois ou fonctions à décrire dans le livret 2.
- Choix des activités à décrire en relation avec le référentiel du diplôme ou de la certification visé(e).

Apports pédagogiques et méthodologiques pour l'élaboration du livret 2 :
- Présentation de la démarche d'accompagnement et des objectifs poursuivis.
- Présentation de l'architecture du livret 2 et appropriation de ses différentes parties (fiches emploi, activité, etc.)
- Mise en lien avec le référentiel d'activités professionnelles et le règlement du diplôme ou de la certification visé(e).
- Prise en main des outils d'aide à la description de l'expérience.
- Analyse et mise en mots de l'activité.

Appui personnalisé :
- Relecture du dossier, identification des points d'améliorations et conseils méthodologiques pour enrichir le dossier.

Préparation à l'entretien avec le jury
- Présentation des modalités de l'entretien avec le jury.
- Entraînement oral au passage devant le jury.
- Construction d'un argumentaire.

Moyens pédagogiques

Accompagnement et assistance technique et pédagogique

Méthodes pédagogiques

- Apports et conseils méthodologiques.
- Simulations et jeu de rôle pour la préparation orale.
- Conseils et suivi individualisé.
- Échanges de pratiques.

Modalités d'admission et de recrutement

Déposez votre candidature directement sur le site, sur le bouton "déposer sa candidature" avec votre CV, lettre présentant votre projet et votre motivation.

Modalités d'évaluation et/ou de certification


Perspectives professionnelles

Reconnaissance des acquis

Accompagnement VAE
Attestation de suivi de présence

Intervenant(e)(s)

Accompagnateurs VAE expérimentés. Enseignants experts du diplôme ou de la certification visé(e). Accompagnateurs, spécialistes de l'analyse du travail et/ou du métier.



Atelier de maroquinerie-sellerie couture main

Vous souhaitez apprendre la couture main pour réaliser des accessoires en cuir cousu main ? Cet atelier est fait pour vous !

Dates

du 16/02/2026 au 30/06/2026

Public (H/F)

Tout public

Effectif

10-12

Durée

150h (en centre)

Modalités de formation

Cours du jour, Formation en présentiel

Tarif

Tarif tout public - prix total : 3600,00€

Lieu(x) de la formation

Lycée Professionnel Turquetil
18 passage Turquetil, 75011 Paris

Contact

GRETA CDMA
Agence administrative et commerciale
21 rue de Sambre et Meuse
75010 PARIS
<https://www.cdma.greta.fr>

Référent(e) formation :

Kinda ROGUET-MOULKI
01.43.46.73.03 - 07.57.09.43.05

Référent(e) handicap :

Sabrina TALCONE
infohandicap@greta-cdma.paris



Objectifs

- Être capable d'utiliser et d'entretenir les outils sellier (alènes, pointe de coupe, couteau à parer, couteau demi-lune, abat-carre, rainette);
- Être capable de choisir les matières d'un ouvrage (cuirs et garnitures);
- Être capable d'utiliser les techniques de la sellerie-marroquinerie (coupes, parures, assemblages, coutures, finitions des bords-francs);
- Réaliser des objets de cuir finis, façonnés à la main;
- Instruire le dossier technique des objets réalisés (nomenclature, fiches de préparation, gamme opératoire, croquis techniques, calculs de surface).

Prérequis

- Aptitude au travail manuel.
- Soins et patience.

Contenu

- Affûtage des outils (pointe de coupe, couteau à parer, alènes ronde et plate).
- Coupe main (gabarits cartes et éléments cuirs).
- Parures main (en pince, rebord, gorge et à forme).
- Refentes et parures machine.
- Assemblages et collages.
- Finitions des bords-francs.
- Initiation à la connaissance des cuirs et peaux (espèces, caractéristiques et finitions).
- Rédaction des dossiers technique.

Réalisations:

- Tapis de souris (approche des coutures main, point plat, lacé, saumur et arrière).
- Ceinture (couture lacée).
- Porte-monnaie cuvette (couture d'angle).
- Gainage d'outil (couture jointure, couture masquée).
- Sac de type "cabas", à poignée ronde et montage retourné à jonc (couture retournée, couture ouverte à double griffage).

Moyens pédagogiques

Documents pédagogiques
Études de cas
Travaux pratiques

Méthodes pédagogiques

Pédagogie basée sur une alternance d'apports théoriques et de mises en pratique.
Suivi individualisé

Modalités d'admission et de recrutement

Déposez votre candidature directement sur le site, sur le bouton "déposer sa candidature" avec votre CV, lettre présentant votre projet et votre motivation.

Modalités d'évaluation et/ou de certification

Évaluation formative

Perspectives professionnelles

Reconnaissance des acquis

Attestation d'acquis ou de compétences
Attestation de suivi de présence

Intervenant(e)(s)

Formateurs spécialisés et professionnels du secteur

Codification de l'offre

Formacode :
21854 - cuir peau
21882 - maroquinerie

CAP Fourrure

Formation professionnelle pour adultes. Préparer le CAP fourrure en 1 an, à Paris. Acquérir et développer des compétences professionnelles rares, utiliser les savoirs, savoir-faire et techniques du métier de fourreur. Fabriquer des ouvrages en fourrure. Formation éligible au CPF.

Dates

du 01/09/2026 au 11/06/2027

Public (H/F)

Tout public

Effectif

1-3

Durée

500h (en centre), 280h (en entreprise)

Modalités de formation

Cours du jour, Formation en présentiel

Tarif

Tarif tout public - prix total : 8000,00€

Lieu(x) de la formation

Lycée Professionnel Turquetil
18 passage Turquetil, 75011 Paris

Contact

GRETA CDMA
Agence administrative et commerciale
21 rue de Sambre et Meuse
75010 PARIS
<https://www.cdma.greta.fr>

Référent(e) formation :

Kinda ROGUET-MOULKI
01.43.46.73.03 - 07.57.09.43.05

Référent(e) handicap :

Sabrina TALCONE
infohandicap@greta-cdma.paris



Objectifs

Le fourreur est un professionnel qui réalise et transforme des vêtements et accessoires de peau de tous types (ville, sport, soir, cérémonie).

- déplier les bandes de peau, vérifier et corriger les élévations de poils et matérialiser les coutures du patron sur planche.
- mouiller, clouer, sécher et déclouer les bandes assemblées, égaliser et lisser les éléments du vêtement.
- préparer et mettre en forme les peaux par ouverture, dressage, traçage, clouage et égalisage.
- les couper par jonction, allonge ou galonnage.
- monter le vêtement par coupe des doublures et percalines et par entoilage.
- le préparer à l'essayage.
- savoir assortir les peaux en dégradés homogènes et réaliser des assemblages simples et soutenus.
- veiller à la qualité de son travail et assurer une maintenance de premier niveau sur les machines.
- préparer l'enseignement professionnel pour obtenir le CAP Fourrure.

Prérequis

Pour bénéficier d'une dispense des matières générales, être titulaire d'un diplôme de niveau 3 (anciennement niveau V).
Dans le cas contraire, un parcours incluant les matières générales vous sera proposé.

Contenu

Ce CAP en métiers d'art - fourrure vous permettra d'acquérir les compétences de fourreur et de maîtriser les techniques de base de la fabrication de vêtements dans différentes pelleteries, dans le respect des techniques professionnelles traditionnelles et contemporaines.

Cours théoriques et pratiques, spécifiques aux vêtements de fourrure.

BLOC DE COMPETENCES N°1 fiche RNCP N°584 - Préparation du travail et technologie

- Collecter les données de la demande
- Lire, analyser, classer et sélectionner les documents
- Proposer un choix technologique et esthétique
- Proposer un plan de travail
- Participer à la construction du modèle
- Effectuer des opérations de préparation, de coupe
- Émettre et recevoir des informations

BLOC N°2 DE COMPETENCES N°2 fiche RNCP N° 584 - Réalisation d'un produit

- Organiser le poste de travail
- Effectuer les opérations de coupe, de préparation
- Régler et mettre en oeuvre les matériels
- Contribuer à la mise au point du modèle et à la préparation des essayages
- Effectuer les opérations de montage, de finition et de repassage
- Contrôler la qualité en cours et en fin de réalisation

Pour les personnes non titulaires d'un niveau 3 (anciennement niveau V), possibilité de suivre les blocs de compétences des matières générales:

BLOC N°3 DE COMPETENCES N°3 fiche RNCP N° 584 - Français, Histoire-Géographie et Enseignement moral et civique

Français

- Entrer dans l'échange oral : écouter, réagir, s'exprimer
- Entrer dans l'échange écrit : lire, analyser, écrire
- Devenir un lecteur compétent et critique
- Confronter des savoirs et des valeurs pour construire son identité culturelle.

Histoire - Géographie et Enseignement Moral Civique

- Appréhender la diversité des sociétés et la richesse des cultures
- Repérer la situation étudiée dans le temps et dans l'espace
- Relever, classer et hiérarchiser les informations contenues dans un document selon des critères donnés

Acquérir une démarche citoyenne à partir de son environnement quotidien

BLOC N°4 DE COMPETENCES N°3 fiche RNCP N° 584 - Mathématiques-Sciences physiques et chimiques

Rechercher, extraire et organiser l'information.

- Proposer, choisir, exécuter une méthode de résolution ou un protocole opératoire en respectant les règles de sécurité.
- Expérimenter.
- Critiquer un résultat, argumenter.

- Rendre compte d'une démarche, d'un résultat, à l'oral ou à l'écrit.

Les stagiaires conservent les objets réalisés lors de leur formation.

La formation est complétée par un module additionnel « Accompagnement professionnel », destiné à accompagner les participants dans la construction de leur projet professionnel et leur insertion sur le marché du travail, en tant que salarié ou entrepreneur.

Moyens pédagogiques

Documents pédagogiques
Etudes de cas
Travaux pratiques

Méthodes pédagogiques

Alternance de cours, exposés théoriques et techniques, de démonstrations et de mise en situation en atelier
Suivi individualisé
Stage obligatoire de 8 à 12 semaines en entreprise.
Formation suivie en intégration avec des élèves de l'enseignement initial.

Modalités d'admission et de recrutement

Déposez votre candidature directement sur le site, sur le bouton "déposer sa candidature" avec votre CV, lettre présentant votre projet et votre motivation.

Modalités d'évaluation et/ou de certification

Contrôle en Cours de Formation

Perspectives professionnelles

Suite à ce CAP Fourrure, il est possible d'accéder à des métiers tels que Fourreur-euse, Coupeur-se pelleteries, Retoucheur-se...
Ces métiers peuvent s'exercer dans divers environnements : Mode, Accessoires de peau, Confection haut de gamme.
Il est également possible de poursuivre sa formation en Bac Pro Métiers de la mode et industries connexes, BM Fourreur, BMS fabrication.
Des passerelles sont également envisageables vers le Bac Pro Métiers de la mode/industries connexes, BM Fourreur, ainsi que par la validation des acquis de l'expérience (VAE) par blocs de compétences.

Pour en savoir plus, retrouvez les indicateurs de l'insertion professionnelle sur ce site : <https://www.inserjeunes.education.gouv.fr/>

Il est également possible de compléter sa formation avec le programme "Les fondamentaux pour booster son développement : stratégie commerciale, communication, marketing digital et réseautage".
<https://cdma.greta.fr/fiches/greta-cdma-les-fondamentaux-pour-booster-son-developpement-00244909/>

Reconnaissance des acquis

CAP fourrure
Attestation de suivi de présence

Intervenant(e)(s)

Professionnels du secteur

Codification de l'offre

Formacode :
21742 - confection
21842 - Tannerie mégisserie

ROME :
B1803 - Réalisation de vêtements sur mesure ou en petite série

CAP Maroquinerie

Préparer en un an votre diplôme de maroquinier. Formation éligible au CPF.

Dates

du 19/10/2026 au 31/05/2027

Public (H/F)

Tout public

Effectif

8-12

Durée

515h (en centre), 469h (en entreprise)

Modalités de formation

Cours du jour, Formation en présentiel

Tarif

Tarif tout public - prix total : 8240,00€

Lieu(x) de la formation

Lycée Professionnel Turquetil
18 passage Turquetil, 75011 Paris

Contact

GRETA CDMA
Agence administrative et commerciale
21 rue de Sambre et Meuse
75010 PARIS
<https://www.cdma.greta.fr>

Référent(e) formation :

Kinda ROGUET-MOULKI
01.43.46.73.03 - 07.57.09.43.05

Référent(e) handicap :

Sabrina TALCONE
infohandicap@greta-cdma.paris



Objectifs

La formation vise à l'acquisition des blocs de compétences du CAP:
- Identifier les différents cuirs
- connaître les techniques d'assemblage et de montage
- réaliser des produits de petite maroquinerie et de maroquinerie

Prérequis

Pour bénéficier d'une dispense des matières générales, être titulaire d'un diplôme de niveau 3 (anciennement niveau V).
Dans le cas contraire, un parcours incluant les matières générales vous sera proposé.

Contenu

La formation couvre :

- Les techniques de fabrication artisanale, assemblage, couture et finition des articles de maroquinerie
- La préparation à l'examen du CAP, avec des mises en situation pratiques et des évaluations régulières
- Des compétences générales optionnelles, pour consolider vos connaissances en français, mathématiques ou autres matières selon votre profil et vos besoins

BLOC DE COMPETENCES N°1 - Préparation du travail et technologie

- Collecter les données de la demande
- Lire, analyser, classer et sélectionner les documents
- Proposer un choix technologique et esthétique
- Proposer un plan de travail
- Participer à la construction du modèle
- Émettre et recevoir des informations.

BLOC DE COMPETENCES N°2 - Réalisation d'un produit

- Organiser le poste de travail
- Effectuer les opérations de coupe de préparation
- Régler et mettre en oeuvre les matériels
- Effectuer les opérations de préparation, de montage, d'assemblage et de finition
- Contrôler la qualité en cours et en fin de réalisation
- Assurer la maintenance de premier niveau.

Pour les personnes non titulaires d'un niveau 3 (anciennement niveau V), possibilité de suivre les blocs de compétences des matières générales:

BLOC DE COMPETENCES N°3 - Français, Histoire-Géographie et Enseignement moral et civique

- Français
- Entrer dans l'échange oral : écouter, réagir, s'exprimer
- Entrer dans l'échange écrit : lire, analyser, écrire
- Devenir un lecteur compétent et critique
- Confronter des savoirs et des valeurs pour construire son identité culturelle.

Histoire-géographie et enseignement moral et civique

- Appréhender la diversité des sociétés et la richesse des cultures
- Repérer la situation étudiée dans le temps et dans l'espace
- Relever, classer et hiérarchiser les informations contenues dans un document selon des critères donnés
- Acquérir une démarche citoyenne à partir de son environnement quotidien

BLOC DE COMPETENCES N°4 - Mathématiques-Sciences physiques et chimiques

- Rechercher, extraire et organiser l'information.
- Proposer, choisir, exécuter une méthode de résolution ou un protocole opératoire en respectant les règles de sécurité.
- Expérimenter.
- Critiquer un résultat, argumenter.
- Rendre compte d'une démarche, d'un résultat, à l'oral ou à l'écrit.

La formation est complétée par un module additionnel « Accompagnement professionnel », destiné à accompagner les participants dans la construction de leur projet professionnel et leur insertion sur le marché du travail, en tant que salarié ou entrepreneur.

Moyens pédagogiques

Documents pédagogiques
Etudes de cas
Travaux pratiques

Méthodes pédagogiques

Alternance de cours, exposés théoriques et techniques, de démonstrations et de mise en situation en atelier
Suivi individualisé

Modalités d'admission et de recrutement

Déposez votre candidature directement sur le site, sur le bouton "déposer sa candidature" avec votre CV, lettre présentant votre projet et votre motivation.

Modalités d'évaluation et/ou de certification

Contrôle en Cours de Formation

Chaque bloc de compétences peut être validé indépendamment des autres et fait l'objet d'une certification partielle RNCP.

Perspectives professionnelles

Suite à ce CAP Maroquinerie, il est possible d'accéder à des métiers tels que Maroquinier-ère, Coupeur-se, Préparateur-rice, Piqueur-se, Conducteur-rice de machines, Artisan du cuir... Ces métiers peuvent s'exercer dans divers environnements : Mode et accessoires, Bagagerie, Luxe.

Il est également possible de poursuivre sa formation en Bac Pro Métiers du cuir (maroquinerie), puis un BTS Industrie des matériaux souples (modélisme/productique) ou encore un BTM/BM Sellier-Marquinier.

Des passerelles sont également envisageables vers le Bac Pro Métiers du cuir (option maroquinerie puis le BTS IMS (modélisme/productique) ou le BTM/BM Sellier-Marquinier, ainsi que par la validation des acquis de l'expérience (VAE) par blocs de compétences.

Pour en savoir plus, retrouvez les indicateurs de l'insertion professionnelle sur ce site : <https://www.inserjeunes.education.gouv.fr/>

Il est également possible de compléter sa formation avec le programme "Les fondamentaux pour booster son développement : stratégie commerciale, communication, marketing digital et réseautage".
<https://cdma.greta.fr/fiches/greta-cdma-les-fondamentaux-pour-booster-son-developpement-00244909/>

Reconnaissance des acquis

CAP maroquinerie
Attestation de suivi de présence

Intervenant(e)(s)

Enseignants et professionnels du secteur

Codification de l'offre

Formacode :
21882 - maroquinerie

ROME :
B1802 - Réalisation d'articles en cuir et matériaux souple
H2401 - Assemblage - montage d'articles en cuirs, peaux

CAP Vêtement de peau

Formation professionnelle pour adultes. Préparer le CAP vêtement de peau, en 1 an, à Paris. Acquérir et développer des compétences professionnelles rares, utiliser les savoirs, savoir-faire et techniques du métier, fabriquer des vêtements de peau. Formation éligible au CPF.

Dates

du 01/09/2026 au 11/06/2027

Public (H/F)

Tout public

Effectif

1-3

Durée

500h (en centre), 280h (en entreprise)

Modalités de formation

Cours du jour, Formation en présentiel et à distance

Tarif

Tarif tout public - prix total : 8000,00€

Lieu(x) de la formation

Lycée Professionnel Turquetil
18 passage Turquetil, 75011 Paris

Contact

GRETA CDMA
Agence administrative et commerciale
21 rue de Sambre et Meuse
75010 PARIS
<https://www.cdma.greta.fr>

Référent(e) formation :

Kinda ROGUET-MOULKI
01.43.46.73.03 - 07.57.09.43.05

Référent(e) handicap :

Sabrina TALCONE
infohandicap@greta-cdma.paris



Objectifs

Préparer l'enseignement professionnel pour obtenir le CAP Vêtement de peau.
Participer à l'élaboration d'un produit par tracé, patronage, moulage, adaptation ou transformation
Réaliser des opérations de coupe, de montage/assemblage, de finition.

Prérequis

- Etre titulaire d'un diplôme de niveau 3 minimum CAP ou BEP (anciennement V) tous secteurs ou de niveau 4 Baccalauréat (anciennement IV) reconnu par l'Éducation nationale.
- Habileté au travail manuel, goût pour la mode.

Contenu

Ce CAP en métiers d'art - vêtements de peau vous permettra d'acquérir les compétences pour exercer les activités liées à la confection de vêtements en cuir et en peau, dans le respect des techniques professionnelles traditionnelles et contemporaines.

Cours théoriques et pratiques spécifiques aux vêtements de peau.

BLOC DE COMPETENCES N°1 fiche RNCP N°453 - Préparation du travail et technologie
Collecter les données de la demande
Lire, analyser, classer et sélectionner les documents
Proposer un choix technologique et esthétique
Proposer un plan de travail
Participer à la construction du produit
Émettre et recevoir des informations.

BLOC DE COMPETENCES N°2 fiche RNCP N° 453 - Réalisation d'un produit
Organiser le poste de travail
Effectuer les opérations de coupe de préparation
Régler et mettre en oeuvre les matériels
Effectuer les opérations de montage, de finition, de repassage, de conditionnement
Contrôler la qualité en cours et en fin de réalisation
Assurer la maintenance de 1er niveau

Pour les personnes non titulaires d'un niveau 3 (anciennement niveau V), possibilité de suivre les blocs de compétences des matières générales:

BLOC DE COMPETENCES N°3 fiche RNCP N° 453 - Français, Histoire-Géographie et Enseignement moral et civique
Français
- Entrer dans l'échange oral : écouter, réagir, s'exprimer
- Entrer dans l'échange écrit : lire, analyser, écrire
- Devenir un lecteur compétent et critique
- Confronter des savoirs et des valeurs pour construire son identité culturelle.

Histoire et Géographie et Enseignement Moral Civique
- Appréhender la diversité des sociétés et la richesse des cultures
- Repérer la situation étudiée dans le temps et dans l'espace
- Relever, classer et hiérarchiser les informations contenues dans un document selon des critères donnés
Acquérir une démarche citoyenne à partir de son environnement quotidien

BLOC DE COMPETENCES N°4 fiche RNCP N° 453 - Mathématiques-Sciences physiques et chimiques
Rechercher, extraire et organiser l'information.
- Proposer, choisir, exécuter une méthode de résolution ou un protocole opératoire en respectant les règles de sécurité.
- Expérimenter.
- Critiquer un résultat, argumenter.
- Rendre compte d'une démarche, d'un résultat, à l'oral ou à l'écrit.

Les stagiaires conservent les objets réalisés lors de leur formation.

La formation est complétée par un module additionnel « Accompagnement professionnel », destiné à accompagner les participants dans la construction de leur projet professionnel et leur insertion sur le marché du travail, en tant que salarié ou entrepreneur.

Moyens pédagogiques

Documents pédagogiques
Etudes de cas

Travaux pratiques

Méthodes pédagogiques

Exposé théorique, démonstration, acquisition des gestes techniques du métier, réalisation de produits en cuir et peau.

Fournitures, machines et matériels professionnels.

Equipe pédagogique constituée de professionnels du métier.

Stage obligatoire de 8 à 12 semaines en entreprise.

Modalités d'admission et de recrutement

Déposez votre candidature directement sur le site, sur le bouton "déposer sa candidature" avec votre CV, lettre présentant votre projet et votre motivation.

Modalités d'évaluation et/ou de certification

Contrôle en Cours de Formation

Perspectives professionnelles

Suite à ce CAP Vêtement de peau, il est possible d'accéder à des métiers tels que Ouvrier-ère qualifié-e confection cuir, Couturier-ère cuir, Retoucheur-se cuir...

Ces métiers peuvent s'exercer dans divers environnements : Confection cuir, Luxe, Spectacle.

Il est également possible de poursuivre sa formation en CS Essayage-retouche-vente puis un Bac Pro Métiers de la mode (vêtements) ou un Bac Pro Métiers du cuir (maroquinerie/sellerie/chaussure).

Des passerelles sont également envisageables vers le Bac Pro Métiers de la mode (vêtements),

Bac Pro Métiers du cuir (options maroquinerie/sellerie/chaussure), CS

Essayage-retouche-vente ainsi que par la validation des acquis de l'expérience (VAE) par blocs de compétences.

Pour en savoir plus, retrouvez les indicateurs de l'insertion professionnelle sur ce site :

<https://www.inserjeunes.education.gouv.fr/>

Il est également possible de compléter sa formation avec le programme "Les fondamentaux pour booster son développement : stratégie commerciale, communication, marketing digital et réseautage".

<https://cdma.greta.fr/fiches/greta-cdma-les-fondamentaux-pour-booster-son-developpement-00244909/>

Reconnaissance des acquis

CAP vêtement de peau

Attestation de suivi de présence

Intervenant(e)(s)

Codification de l'offre

ROME :

B1803 - Réalisation de vêtements sur mesure ou en petite série

Parcours maroquinerie : réalisation d'un produit

Formation parcours maroquinerie : Fabrication d'un produit de maroquinerie. La formation vise à l'acquisition du bloc de compétences n°2 du CAP maroquinerie : Réalisation d'un produit (Fiche RNCP N°38712) - Acquérir les fondamentaux du métier de maroquinier - S'initier aux différentes techniques de fabrication de la petite maroquinerie et de la maroquinerie - Réaliser des pièces de maroquinerie. Formation éligible au CPF.

Dates

du 24/09/2026 au 31/05/2027

Public (H/F)

Tout public

Effectif

9-12

Durée

300h (en centre), 210h (en entreprise)

Modalités de formation

Cours du jour, Formation en présentiel

Tarif

Tarif tout public - prix total : 4800,00€

Lieu(x) de la formation

Lycée Professionnel Turquetil
18 passage Turquetil, 75011 Paris

Contact

GRETA CDMA
Agence administrative et commerciale
21 rue de Sambre et Meuse
75010 PARIS
<https://www.cdma.greta.fr>

Référent(e) formation :

Kinda ROGUET-MOULKI
01.43.46.73.03 - 07.57.09.43.05

Référent(e) handicap :

Sabrina TALCONE
infohandicap@greta-cdma.paris



Objectifs

La formation vise à l'acquisition du bloc de compétences n°2 du CAP maroquinerie : Réalisation d'un produit (Fiche RNCP N° 38712)
- Acquérir les fondamentaux du métier de maroquinier
- S'initier aux différentes techniques de fabrication de la petite maroquinerie et de la maroquinerie
- Réaliser des pièces de petite maroquinerie

Prérequis

Aucun

Contenu

Réalisation d'un produit

- Organiser le poste de travail
- Effectuer les opérations de coupe de préparation
- Régler et mettre en oeuvre les matériels
- Effectuer les opérations de préparation, de montage, d'assemblage et de finition
- Contrôler la qualité en cours et en fin de réalisation
- Assurer la maintenance de premier niveau.

Expérimenter les différentes techniques de fabrication de maroquinerie
Acquérir des connaissances sur les technologies du cuir et les techniques de fabrication
- Période de PFMP de 210h (Possibilité de la réaliser en continue ou à raison de 1 journée par semaine).

Moyens pédagogiques

Documents pédagogiques
Etudes de cas
Travaux pratiques

Méthodes pédagogiques

Alternance de cours, exposés théoriques et techniques, de démonstrations et de mise en situation en atelier
Suivi individualisé

Modalités d'admission et de recrutement

Déposez votre candidature directement sur le site, sur le bouton "déposer sa candidature" avec votre CV, lettre présentant votre projet et votre motivation.

Modalités d'évaluation et/ou de certification

Épreuve ponctuelle

Perspectives professionnelles

Reconnaissance des acquis

CAP maroquinerie
Attestation de suivi de présence

Intervenant(e)(s)

Enseignants et professionnels de la maroquinerie.

Codification de l'offre

Formacode :
21882 - maroquinerie

ROME :
B1802 - Réalisation d'articles en cuir et matériaux souple
H1205 - Études - modèles en industrie des matériaux souple
H2401 - Assemblage - montage d'articles en cuirs, peaux